


¡Sin GPS! Cómo sobrevivir en la ciudad.

Instrucciones y Direcciones (Nivel A2).





El Desafío



El Problema: Tu móvil no tiene batería.



El Objetivo: Llegar a tu destino sin tecnología.



La Solución: Preguntar y escuchar.

Los Puntos de Referencia

El Ayuntamiento

La Plaza

El Semáforo

El Paso de Cebra

La Parada
de Autobús

La Iglesia

Los Verbos de Movimiento (Imperativo)



Sigue recto /
Ve todo recto



Gira a la derecha



Gira a la izquierda



Gira a la derecha



Cruza la calle



Toma la
primera calle

¿Dónde está exactamente? (Preposiciones)

Al lado de

Enfrente de

Entre

En la esquina de

Cerca

Lejos

El banco está al lado del supermercado.

Dos formas de dar instrucciones

Directo
Imperativo



¡Gira a la derecha!



Descriptivo

Tener que + Infinitivo



Tienes que girar a la derecha.



El Orden de las Instrucciones



Cómo preguntar

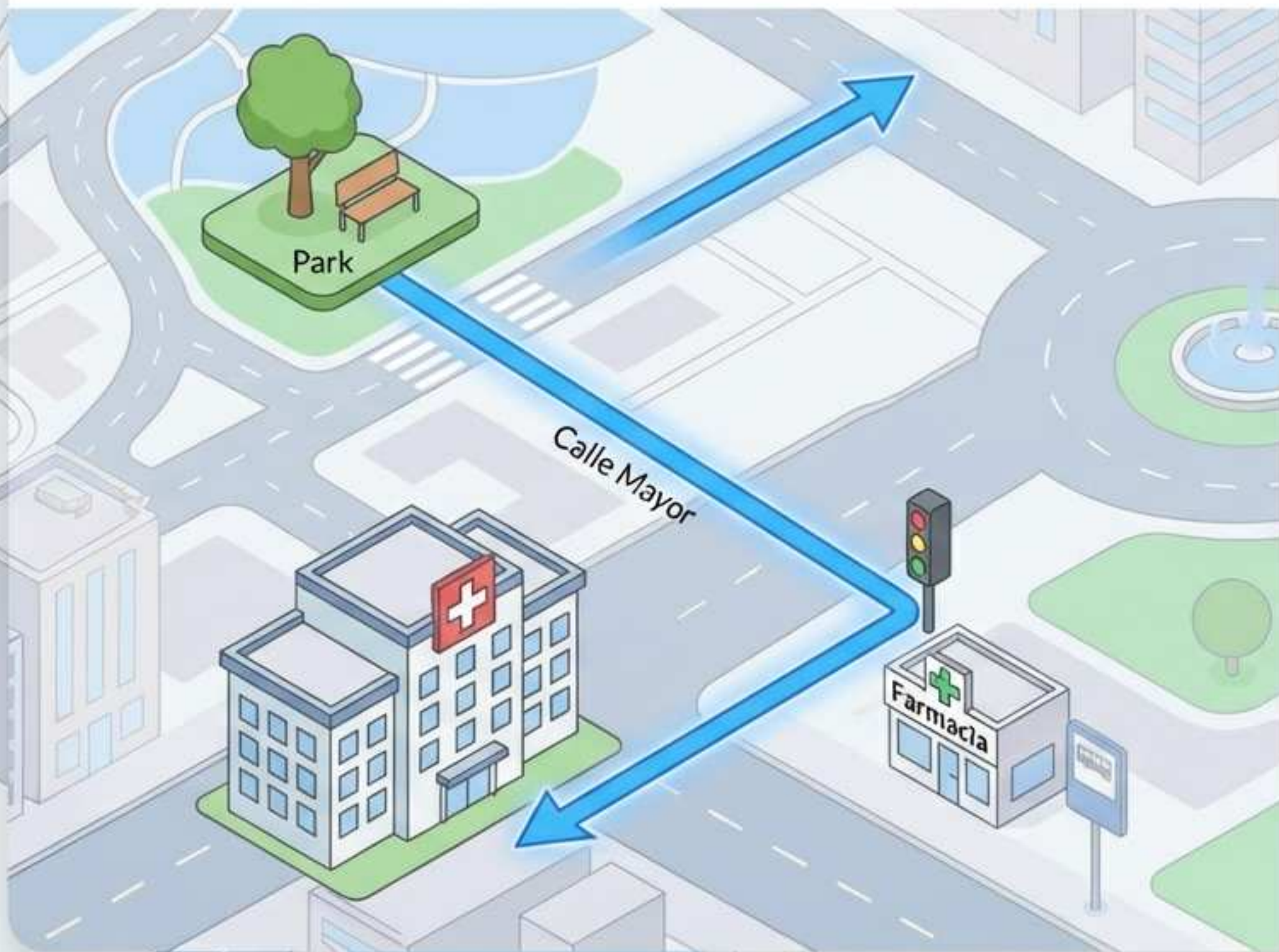


Perdona (Tú) / Perdone (Usted)
Lato Regular

¿Dónde está...?
¿Cómo llego a...?

**Perdona, ¿sabes dónde
está el museo?**

Ejemplo Práctico



Primero, sal del parque y **cruza** el paso de cebra.

Luego, sigue **todo recto** por la calle Mayor.

Después, **gira** a la izquierda en el semáforo.

Al final, el hospital está **enfrente de** la farmacia.

Misión: El Mapa Ciego

Estudiante



Mira el mapa en tu pantalla.
Escucha mis instrucciones
verbales para navegar.

Profesor(a)



Te daré las instrucciones
verbales para llegar a tu
destino.

Objetivo: Sigue las instrucciones para
llegar al destino en el mapa.

Ejercicio Práctico: Sigue las Instrucciones (Clase Uno a Uno)



Instrucciones para el Estudiante:
El profesor te dará instrucciones verbales. Escucha atentamente y traza la ruta en el mapa.

Ejemplos de Preguntas del Profesor:

1. Empieza en el Banco, gira a la derecha en el semáforo. ¿Dónde estás?
2. Desde la Biblioteca, ve todo recto hasta la rotonda. ¿Qué edificio ves a tu izquierda?
3. Sal del Supermercado, cruza el paso de cebra y gira a la izquierda. ¿Dónde está el Cine?

Tarjetas de Misión: Uno a Uno

Instrucciones y Roles



Estudiante (El Guía):
Mira el mapa (Diapositiva B).
Da instrucciones verbales
claras para llegar al destino.



Profesor (El Viajero):
Escucha atentamente y sigue
la ruta. ¡No veo el mapa!

Tu Misión



Banco

Teatro

Inicio: Banco
Destino: Teatro

Preguntas para Guiar (Usa el Kit de Supervivencia)

- ¿Dónde estoy ahora?
- ¿Debo seguir recto o girar?
- ¿Qué hay a mi lado/enfrente?
- ¿Cuál es la siguiente referencia?

Frases de 'Emergencia'



¿Puedes repetir, por favor?

¿Más despacio, por favor?


¿A la derecha o a la izquierda?

¡Entendido!


Resumen: Tu Kit de Supervivencia

Montserrat Bold Verbos


Segue 


Gira 

Cruza 


Toma 

Montserrat Bold Conectores


 Primero


 Luego


 Después


 Al final

Montserrat Bold Preposiciones

 Cerca

 Lejos

 Enfrente

 Al lado

¡Misión Cumplida!



Ya no necesitas el GPS.

Buen trabajo. ¡A explorar!